


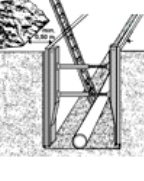

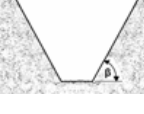



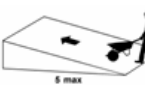




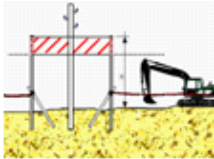


Zemní práce

	POŽADAVEK	PŘEDPIS	ANO - NE		POZNÁMKY
	Před zahájením zemních prací na terénu vyznačeny polohově, popřípadě též výškově, trasy technické infrastruktury, zejména podzemních vedení technického vybavení..	NV č. 591/06 Sb. Příl.č.3 část II,bod 4,1	<input type="checkbox"/>	<input type="checkbox"/>	Vychází se z údajů údajů uvedených v v PD; viz též § 2 odst. 1 písm. k) bod 2. a § 153 odst. 1 stavebního zákona
	Před zahájením prací v ochranných pásmech zhotovitel provádí odpovídající opatření ke splnění podmínek stanovených provozovatelem přísl. vedení a během provádění prací je dodržuje.	NV č. 591/06 Sb. Příl. č.1 část I, bod 5	<input type="checkbox"/>	<input type="checkbox"/>	Při obnažování vedení plněny podmínky pro činnosti v OP správně a provozovatelů vedení stanovené ve stavebním povolení.
	Prováděním výkopových prací není ohrožena stabilita jiných staveb,	NV č. 591/06 Sb. Příl.č.3 část IV. bod 1	<input type="checkbox"/>	<input type="checkbox"/>	Jestliže dojde k nepředvídanému ohrožení stability okolních staveb anebo k porušení některých jejich částí, zhotovitel neprodleně přijme opatření k zajištění jejich stability.
	Při provádění výkopových prací se nezdržuje v ohroženém prostoru, zejména při souběžném strojním a ručním provádění výkopových prací, při ručním začistování výkopu nebo při přepravě materiálu do výkopu a z výkopu.	NV č. 591/06 Sb. Příl. č.3 část IV,bod 6	<input type="checkbox"/>	<input type="checkbox"/>	Není-li v návodu pro stroj stanoveno jinak, je prostor ohrožený činností stroje vymezen max. dosahem jeho pracov. zařízení zvětšeným o 2 m.
	Pro pracovníky ve výkopech zřízen bezpečný sestup a výstup pomocí žebříků, schodů nebo šikmých ramp.	NV č. 591/06 Sb. Příl.č.3 část III,bod 6	<input type="checkbox"/>	<input type="checkbox"/>	
	Okraje výkopu nezatěžovány do vzdálenosti 0,5 m od hrany výkopu.	NV č. 591/06 Sb. Příl.č.3 část III,bod 5	<input type="checkbox"/>	<input type="checkbox"/>	Okraj výkopu nezatěžován stavebním provozem, stroji nebo materiálem, s výjimkou případů, kdy stabilita stěny výkopu je zabezpečena dle PD.
	Stěny zajištěny proti sesutí.	NV č. 591/06 Sb. Příl. 3 část V bod 1	<input type="checkbox"/>	<input type="checkbox"/>	
	Sklony svahů výkopů určuje zhotovitel se zřetelem zejména na geologické a provozní podmínky tak, aby během provádění prací nebyly osoby ve výkopu a jeho blízkosti ohroženy sesuvem zeminy.	NV č. 591/06 Sb. Příl. 3 část VI,bod 1	<input type="checkbox"/>	<input type="checkbox"/>	Přibližné sklony dočasných svahů výkopů o hloubce do 3 m, a podmínky stanovila zrušená viz zrušená ČSN 73 3050.
	Svislé boční stěny ručně kopaných výkopů zajištěny pažením při hloubce výkopu větší než 1,3 m v zastavěném území a 1,5 m v nezastavěném území.	NV č. 591/06 Sb. Příl. 3 část V,bod 2	<input type="checkbox"/>	<input type="checkbox"/>	V zeminách nesoudržných, podmáčených apod. v místech s opakovanými otřesy, stěny těchto výkopů zabezpečeny dle technol. postupu i při hloubkách menších

	Pažení navrženo a provedeno tak, aby spolehlivě zachytilo tlak zeminy, zabránilo poklesu okolního terénu a sesouvání stěn výkopu, popř. vyloučilo nebezpečí ohrožení stability staveb v sousedství výkopu.	NV č. 591/06 Sb. Příl. 3 část V, bod 3			Při montáži pažení dodržován návod výrobce.
	Převisy, které při ve stěnách výkopu vzniknou neprodleně odstraněny.	NV č. 591/06 Sb. Příl. 2 část II bod 10	<input type="checkbox"/>	<input type="checkbox"/>	
	Po dobu přerušení výkopových prací zhotovitel zajišťuje pravidelnou odbornou kontrolu a nezbytnou údržbu zábran zábradlí, pažení, lávek, přechodů, přejezdů, bezpečnostních značek atd..	NV č. 591/06 Sb. Příl. č. 3 část IV, bod 11	<input type="checkbox"/>	<input type="checkbox"/>	
	Pro přepravu zeminy kolečkem zřízena dostatečně široká a únosná komunikace ve sklonu nejvýše 1 : 5, bez prudkých přechodů; její povrch není klzký.	NV č. 591/06 Sb. Příl. č. 3 část VIII. bod 2	<input type="checkbox"/>	<input type="checkbox"/>	

Stroje pro zemní práce

	POŽADAVEK	PŘEDPIS	ANO - NE		POZNÁMKY
	Při použití přídatného zdvihacího zařízení dodaného ke stroji výrobcem platí vedle podmínek stanovených výrobcem přiměřeně i požadavky na bezpečný provoz a používání zařízení pro zdvihání a přemisťování zavěšených břemen	NV č. 591/06 Sb., Příl. č. 2 část II, bod 13	<input type="checkbox"/>	<input type="checkbox"/>	viz NV č. 378/01 Sb. Příl. 1 a přiměřeně ČSN ISO12480 1)
	Při použití více strojů na jednom pracovišti je mezi nimi zachována taková vzdálenost, aby nedošlo ke vzájemnému ohrožení provozu strojů.	NV č. 591/06 Sb., Příl. č. 2 část II, bod 3	<input type="checkbox"/>	<input type="checkbox"/>	
	Stroj pojíždí nebo vykonává pracovní činnost v takové vzdálenosti od okraje svahů a výkopů, aby s ohledem na únosnost půdy nedošlo k jeho zřícení.	NV č. 591/06 Sb., Příl. č. 2 část II, bod 1	<input type="checkbox"/>	<input type="checkbox"/>	Pokud tato vzdálenost není stanovena v technologickém postupu, stanoví ji zhotovitelem pověřená fyzická osoba před zahájením prací.
	V ochranném pásmu venkovního el. vedení neprováděny činnosti, které by mohly ohrozit tato zařízení, jejich spolehlivost a bezpečnost provozu.	zákon č. 458/2000 Sb. § 87/4	<input type="checkbox"/>	<input type="checkbox"/>	V OP je možno provádět pouze s předchozím písemným souhlasem a za podmínek stanovených držitelem licence provozujícího tato zařízení.
	Při provádění prací v ochranném pásmu el. vedení zhotovitel dodržuje opatření stanovená provozovateli těchto vedení.	NV č. 591/06 Sb., Příl. č. 1 část I, bod 5			
	Pokud nelze nadzemní el. vedení přesunout mimo staveniště nebo je odpojit od zdroje el. proudu, je zabráněno vjezdu dopravních prostředků a pojezdových strojů do ochranného pásma. Nelze-li provoz dopravních prostředků a pojezdových strojů pod vedením vyloučit, je nutno umístit závěsné zábrany a náležitá upozornění.	NV č. 591/06 Sb. Příl. č. 1 část II, bod 3	<input type="checkbox"/>	<input type="checkbox"/>	